デキスク

ご提案資料

CPDS WEBセミナー 「デキスク」のご案内

KENTEM
株式会社建設システム

目次

- はじめに
- デキスクとは
- CPDS以外のコンテンツ
- 価格
- 導入事例
- よくあるご質問

はじめに

デキスク

このような悩みは、ありませんか？



CPDSのユニット取得のためにセミナー参加したいが、
現場や書類作成などが忙しくて、予定が合わない。

でも会社としては、しっかりと対象者はCPDSユニット取得に
取り込んでほしい。何か良い方法はないか？



デキスクは、経済的に、手軽にご活用いただけるサービスです。

デキスクが「リニューアルオープン」したのは、2014年2月。
料金プランやサービス内容を改善することにより、今では
多くのユーザー様に、ご利用いただいております。

CPDS
WEBセミナー利用率
No.1※

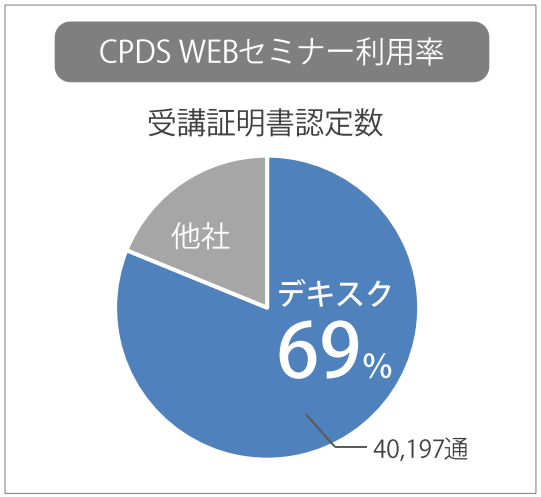

※自社調べ： 参考（2018年度 全国土木施工管理技士会連合会 学習プログラム認定一覧）

デキスクとは

デキスク

デキスクは、インターネットで学べるCPDS認定講座です。

■ 選ばれる理由１：いつでも学べる

インターネット環境があれば、好きな時間・場所でセミナー動画を受講できます。パソコンだけでなく、タブレットなどからもご利用いただけます。

・動画視聴なので、24時間いつでも受講可能
・インターネット学習なので、どこからでも受講可能
・受講予約など面倒な手続きは必要ありません

※デキスクでは、動画配信方法として外部の動画配信サービスを利用しています。
　万が一、社内から外部の動画配信サービスへのアクセス制限がある場合は、視聴できません。

何人受講しても、同一価格で1年間
ご利用いただけます。

■ 選ばれる理由２：誰でも学べる

デキスクは、1法人につき1契約で何名様でも、
1年間ご利用いただけます。

・年間30,000円（税抜）で、
何人でも受講可能です。

CPDS認定 WEB セミナーをご視聴いただけます。（各講座 1 ユニット）

■ 選ばれる理由３：いろいろ学べる

安全管理・3次元データ活用など、施工管理業務に
必要な動画を豊富にご用意しております。

・8つのジャンルからお選びいただけます
・デキスパートの基礎がわかる講座もございます

＜講座名（一部）＞
・現場近隣対応 地元説明のコツ（前・後編）
・ネットワーク工程を活用するとこうなる！（１～４）
・リスクアセスメント 概要編
・建設工事現場におけるヒューマンエラー防止

など



受講は簡単！
いつでも手軽に受講できます。

■ 受講イメージ

今日は雨で現場を動かせないな。
空いた時間どうしよう。

受講予約など、面倒な手続きなし

そうだ、デキスクで
CPDSのユニット取得もしよう！

動画をクリックすれば受講開始

動画を選んで視聴するだけ※だから、手軽でいいね。

1講座、約60分で終了

受講証明書（PDF）は、その場で発行。1講座1ユニット取得。

受講証明書はすぐ発行（PDF）

※動画視聴後、簡単な確認テストがございます。
※テストに合格した場合のみ、受講証明書が発行されます。
※WEBセミナー受講後の試験結果が不合格だった場合、WEBセミナーを再受講しなくても、CPDS動画のポイントを確認していただくことで、再試験を受けられます。

CPDS以外のコンテンツ

CPDS認定講座以外のコンテンツも充実。
外部講師による安全動画。

■ 安全＋

元労働基準監督署長の村木宏吉先生による、安全衛生に関連した知識を習得できる動画コンテンツです。

・40本以上の動画をご用意
・1本5分程度で、空き時間に見れる動画です。

＜提供しているテーマ＞
・安全管理がなぜ必要か
・安全衛生をどうすれば実現できるか
・リスクアセスメントを理解する
・労災かくしとその予防について
・メンタルヘルス対策について
・現場の統括管理（元請会社編）
・社員教育の重要性について
・現場の統括管理について（協力会社編）
・外国人の技能実習制度について　　など

■ サポート動画

「サポート動画」は、ソフト導入時や新人研修、
スキルアップ等でご活用いただける動画コンテンツです。
ソフトの操作方法はもちろん、操作の流れやソフト間の
連携など、お客様の業務に沿った内容となっております。

＜提供しているテーマ＞

・SiTECH 3D・SiTE-Scope　基本操作編
・A納図［A-NOTE］　基本操作・作図・図形編集編
・SiteBox 出来形・品質・写真［導入編］

など

価格

デキスパートのご利用状況にかかわらず、
すべてのお客様が一律の料金でご利用いただけます。

	年額利用料金
価格	30,000円（税抜）
利用期間	1年間
利用人数	無制限

デキスク

実際にご利用いただいてる方々の声をご紹介します。



AutoCadからの移行のきっかけになりました。

砺波工業株式会社　T様

今日の入札条件にあるＣＰＤＳのユニット取得に大いに活用でき、又、私自身ＡｕｔｏＣａｄであったものが、これを期にＡ-ＮＯＴＥに移行しようというきっかけにもなりました。
内容も大変わかりやすくなっており、基本作業はほぼ取得できるようになっていました。
これからも受講しながら自己啓発し、業務の効率化を図りたいと思います。

空いた時間に合わせて取得できるのは大変効率的！

木曽土建工業株式会社　M様

業務時間の合間に短時間で 複数回行うことができ、大変良かったと思います。
現場管理（現場代理人・監理技術者等）職となると通常の作業が行われている平常時間に、時間を割いて講習会に参加して単位を取得することは難しいため、自分の空いた時間に合わせて取得できるのは大変効率的で良いと思います！

よくあるご質問

デキスク

ご検討時によくあるご質問をまとめました。

Q1. 何人でも利用できるの？
A1. 1法人につき、1契約30,000円（税抜）で、何名様でもご利用いただけます。

Q2. 申し込みしたらいつから利用できる？
A2. 通常、お申込み後のお振込み確認後の翌日から1年間ご利用いただけます。

Q3. 最大6ユニットまで？
A3. CPDSのインターネット学習講座は、インターネット学習以外のユニット全てを合計した値と同じユニット数まで、インターネット学習のユニットを取得することが可能です。
詳しくは技士会のホームページをご確認ください。
【（一社）全国土木施工管理技士会連合会では、上限ユニットを超えた分に関して学習履歴証明書発行時に調整されます。】

Q4. 受講証明書はどこで受け取るの？
A4. CPDS Webセミナーを受講後、その場で発行（PDF形式）されます。
ダウンロードして学習履歴の登録などにご利用ください。

Q5. １つの画面で複数人まとめて受講できるの？
A5. ご視聴は、お一人ずつとなります。※

※講座受講後の証明書発行は1名分のみとなります。必ずお一人様ずつ受講してください。

お問い合わせ窓口

ご導入時やご利用方法などのご質問は、
お問い合わせフォームよりお問い合わせください。

- デキスク お問い合わせフォーム
  https://dekisuku.kentem.jp/contact/

※お問い合わせの前に「ヘルプ」もご確認ください。
　デキスク ヘルプページ　https://dekisuku.kentem.jp/help/